

Monteringsanvisning

Kabelskarv från rund till platt 3 eller 4-ledarkabel 750V

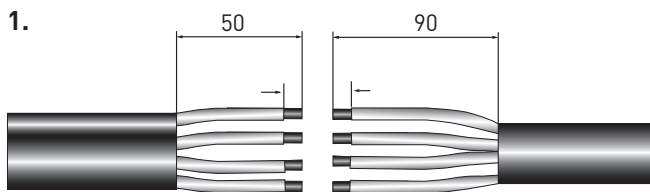
E NUMMER 0718410

E nummer	Area
0718410	1,5 - 2,5 mm ²

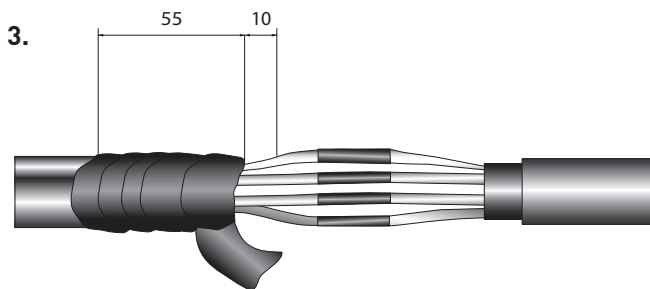
Innehåll: 4 stk. krympskarvhylsor, 1 stk. limband, 1 stk. ytterslang.

Grundreglar:

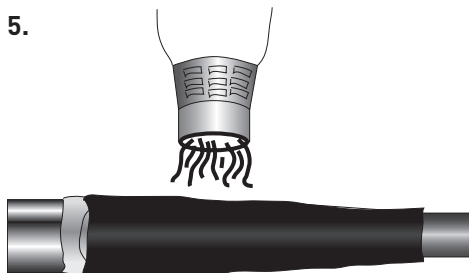
Rengör alltid kabeln där den skall täta.
Börja krympningen från mitten av hylsorna
och värm runt om.



Avisolera enligt skiss.



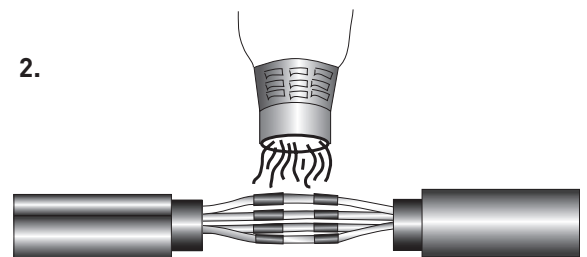
Linda på limbandet, avslutta 10 mm ut ledarna.
Fäst änden med en bit tejp.



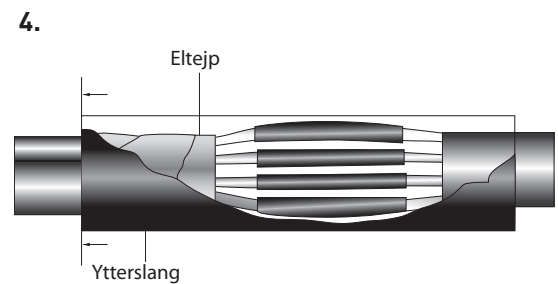
Krymp ytterslangen med början från mitten.

Verktyg:

Använd gasolbrännare med mjuk låga
eller varmluftpistol.



Kontaktpressa och krymp ned
krympskarvhylsorna.



För ytterslangen över skarven fram till
limbandets kant.