

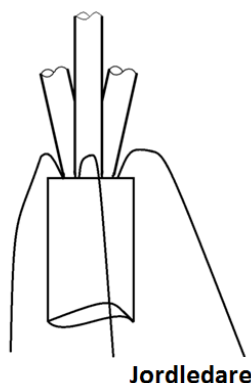
Monteringsanvisning

Sats för AXAL-TT i avslut

E-NR 0702051

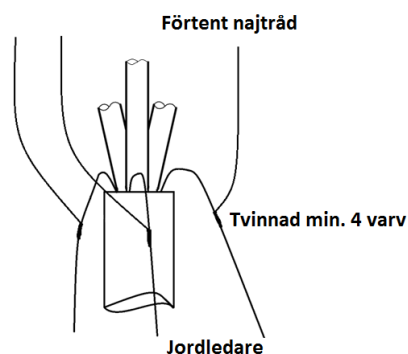
Följande punkter måste följas vid montage av avslut mot AXAL-TT

1.



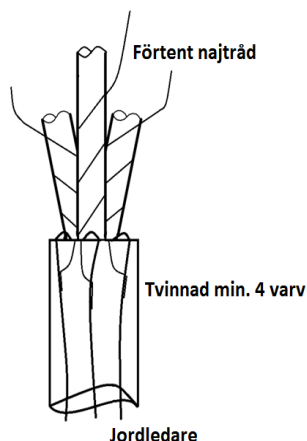
- Uppskalning och avmantling sker enligt ordinarie montageanvisning

2.



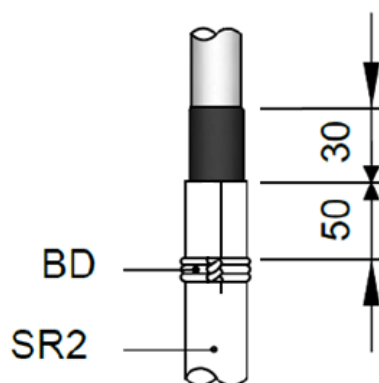
- Måtta upp tre längder förtent najtråd och tvinna fast med minst 4 varv runt varje jordledare på kabeln
- **Viktigt: Undvik vassa kanter**

3.



- Fixera jordledarna mot kabeln enligt ordinarie montageanvisning
- Tvinna najtrådarna upp på varsin ledare minst 20 cm ovanför kanten för yttre ledande skikt
- Följ ordinarie montageanvisning för krympslang och DM1

4.



- Vik ner najtråden och fäst den 50 mm nedanför kanten på SR2 slangen med tryckfjäder alt najtråd från kartongen
OBS: Vid utomhusavslut lindas först ett lager DM1.
- Fortsätt jobba efter huvudmontageanvisningen

09/14

