

Monteringsanvisning

Kabelskarv från rund till platt 3 eller 4-ledarkabel 750V

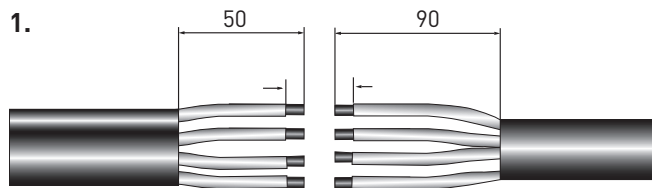
E NUMMER 0718409

E nummer	Area
0718409	4 - 6 mm ²

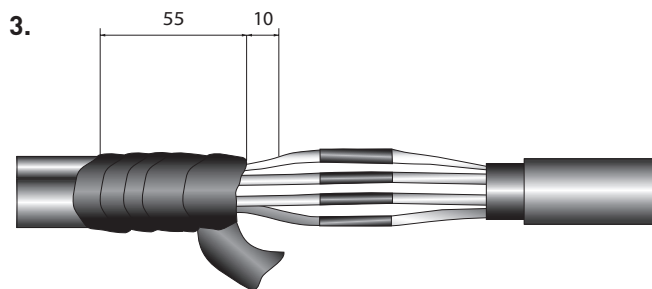
Innehåll: 4 stk. krympskarvhylsor, 1 stk. limband, 1 stk. ytterslang.

Grundreglar:

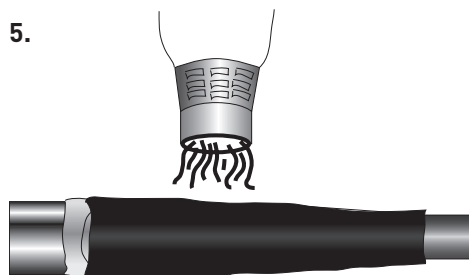
Rengör alltid kabeln där den skall täta.
Börja krympningen från mitten av hylsorna och värm runt om.



Avisolera enligt skiss.



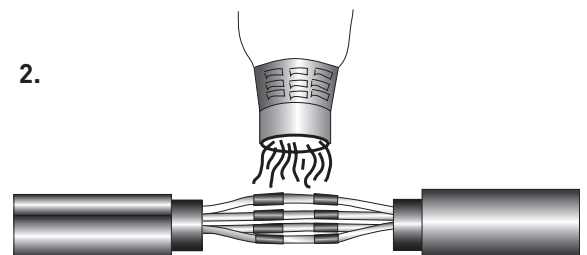
Linda på limbandet, avslutta 10 mm ut ledarna.
Fäst änden med en bit tejp.



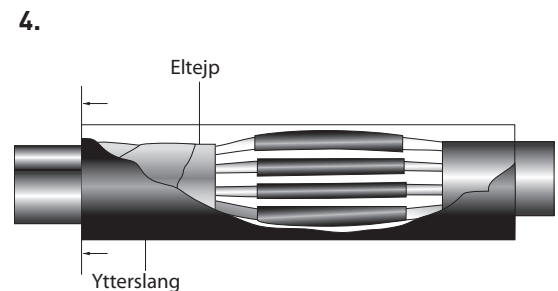
Krymp ytterslangen med början från mitten.

Verktyg:

Använd gasolbrännare med mjuk låga eller varmluftpistol.



Kontaktpressa och krymp ned krympskarvhylsorna.



För ytterslangen över skarven fram till limbandets kant.